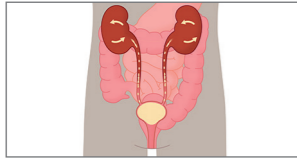


# Urostomie

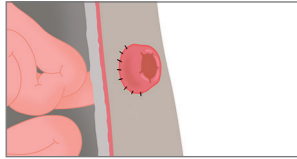
**Instructions pour les professionnels de santé**  
Veuillez entourer la ou les vidéos pertinentes, et rayer les QR codes des vidéos qui ne le sont pas. Ainsi, vous pourrez vous assurer que seules les vidéos pertinentes seront visionnées.

## 1 Physiologie de l'appareil urinaire



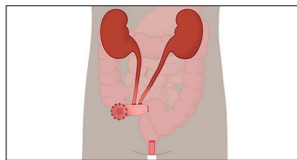
La production d'urine  
<http://info.pro.coloplast.fr/production-urine>

## 2 Construction de votre stomie

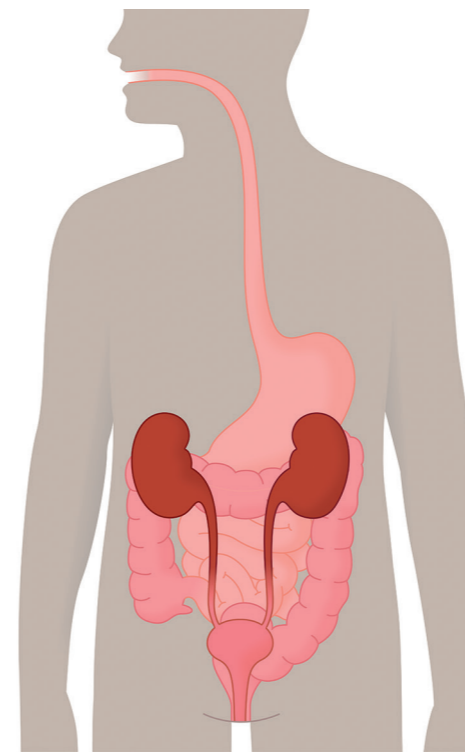


Création d'une stomie terminale  
<http://info.pro.coloplast.fr/stomie-terminale>

## 3 Les étapes de la chirurgie



Urostomie - Création d'un Bricker  
<http://info.pro.coloplast.fr/urostomie-bricker>



## Comprendre votre chirurgie de stomie

Ces vidéos courtes et simples ont pour but de vous aider à mieux comprendre comment aura lieu votre chirurgie de création de stomie.

Nous vous recommandons de visionner uniquement les vidéos qui auront été sélectionnées par votre chirurgien ou votre infirmière stomathérapeute.

Vous pouvez les visionner autant que nécessaire pour mieux comprendre votre chirurgie.

### 2 options pour visionner les vidéos :

1. Pour un accès direct, scannez le QR code avec votre smartphone, ou
2. Entrez l'adresse sous chaque QR code dans votre navigateur internet

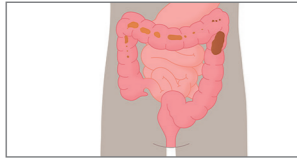
# Colostomie

**Instructions pour les professionnels de santé**  
Veuillez entourer la ou les vidéos pertinentes, et rayer les QR codes des vidéos qui ne le sont pas. Ainsi, vous pourrez vous assurer que seules les vidéos pertinentes seront visionnées.

# Iléostomie

**Instructions pour les professionnels de santé**  
Veuillez entourer la ou les vidéos pertinentes, et rayer les QR codes des vidéos qui ne le sont pas. Ainsi, vous pourrez vous assurer que seules les vidéos pertinentes seront visionnées.

## 1 Physiologie de l'appareil digestif



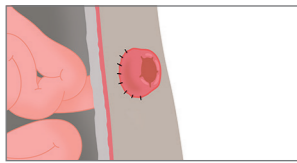
La digestion : Parcours du bol alimentaire  
<http://info.pro.coloplast.fr/digestion>

## 1 Physiologie de l'appareil digestif

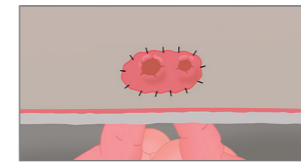


La digestion : Parcours du bol alimentaire  
<http://info.pro.coloplast.fr/digestion>

## 2 Construction de votre stomie

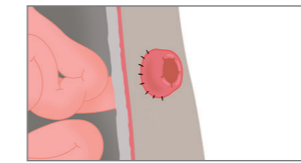


Création d'une stomie terminale  
<http://info.pro.coloplast.fr/stomie-terminale>

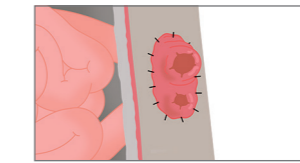


Création d'une colostomie latérale  
<http://info.pro.coloplast.fr/colostomie-laterale>

## 2 Construction de votre stomie

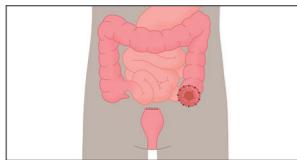


Création d'une stomie terminale  
<http://info.pro.coloplast.fr/stomie-terminale>

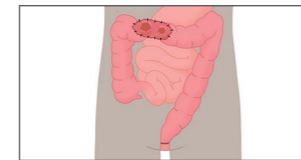


Création d'une iléostomie latérale  
<http://info.pro.coloplast.fr/ileostomie-laterale>

## 3 Les types de chirurgie

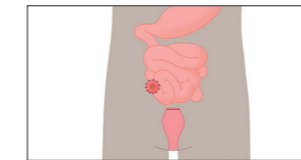


Colostomie terminale -  
Intervention de Hartmann  
<http://info.pro.coloplast.fr/colostomie-chirurgie-1>

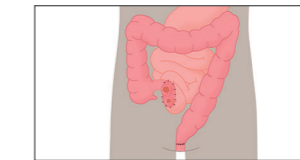


Colostomie latérale de protection -  
Anastomose coloanale directe  
<http://info.pro.coloplast.fr/colostomie-chirurgie-3>

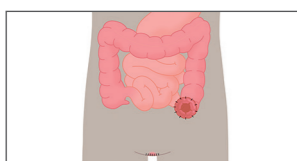
## 3 Les types de chirurgie



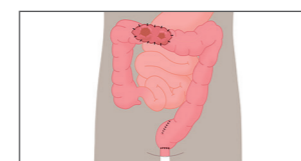
Iléostomie terminale  
avec colectomie sub totale  
<http://info.pro.coloplast.fr/ileostomie-chirurgie-1>



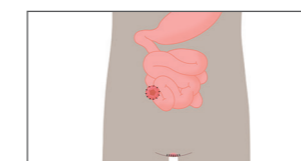
Iléostomie latérale de protection -  
Anastomose coloanale directe  
<http://info.pro.coloplast.fr/ileostomie-chirurgie-3>



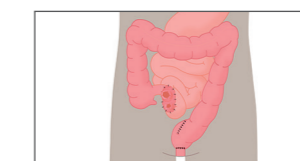
Colostomie terminale  
avec amputation abdomino périnéale  
<http://info.pro.coloplast.fr/colostomie-chirurgie-2>



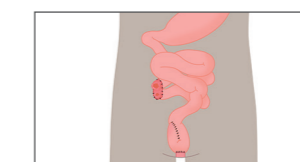
Colostomie latérale de protection -  
Anastomose coloanale avec réservoir en J  
<http://info.pro.coloplast.fr/colostomie-chirurgie-4>



Iléostomie terminale avec colectomie totale  
<http://info.pro.coloplast.fr/ileostomie-chirurgie-2>



Iléostomie latérale de protection -  
Anastomose iléoanale avec réservoir en J  
<http://info.pro.coloplast.fr/ileostomie-chirurgie-4>



Iléostomie latérale de protection -  
Anastomose iléoanale avec réservoir en J  
<http://info.pro.coloplast.fr/ileostomie-chirurgie-5>