



## Mode d'emploi

23322488 Version 2

Le logo Coloplast est une marque enregistrée par Coloplast A/S. Tous droits réservés. © 2019-10-28

## Indications

Le produit est indiqué pour la prise en charge de plaies modérément à fortement exsudatives, y compris les plaies cavitaires.

Le produit est indiqué pour être utilisé dans les plaies aiguës et chroniques telles que :

Ulcères du pied diabétique, ulcères de jambe (ulcères artériels, ulcères veineux et ulcères de jambe d'étiologie mixte), escarres (stade II à IV), absorption des exsudats des plaies cancéreuses, plaies traumatiques, brûlures du second degré, sites donneurs de greffe et plaies post-opératoires.

## Contre-indications

Ne pas utiliser Biatain® Fiber en cas de sensibilité connue au pansement ou à l'un de ses composants.

## Informations

Des mesures de prévention appropriées doivent être prises lorsqu'elles sont indiquées, par exemple: l'utilisation d'une bande de contention progressive dans la prise en charge des ulcères de jambe veineux ou le soulagement de la pression dans le soin des escarres.

La prise en charge de l'ulcère du pied diabétique doit inclure le contrôle de la glycémie ainsi que toutes les mesures de prévention appropriées.

L'infection n'est pas une contre-indication à l'utilisation de Biatain® Fiber. Biatain® Fiber peut être utilisé sur des plaies infectées sous contrôle médical avec instauration d'un traitement antibiotique par un professionnel de santé, lorsque cela est cliniquement indiqué.

Biatain® Fiber peut faciliter le contrôle des saignements mineurs.

Le produit est un pansement primaire pour plaies douces et stérile composé de fibres non tissées de carboxyméthylcellulose (CMC) sodique, de fibres de bicomposant (BiCo) et d'un filet thermosoudé qui a été ajouté pour plus de résistance.

Lorsque le pansement est appliqué dans une plaie et exposé aux exsudats de la plaie, les fibres de CMC présentes dans le pansement les absorbent et forment un gel. Le pansement gélifié retient les exsudats et se conforme au lit de la plaie pour favoriser une cicatrisation en milieu humide. Ce milieu favorise le processus de cicatrisation de la plaie et facilite l'élimination de tissu non viable (détersion autolytique).

Biatain® Fiber est stérilisé par rayonnement gamma.

Coloplast ne peut être tenu pour responsable des dommages pouvant résulter de l'emploi du produit dans des conditions non conformes aux instructions de la notice d'utilisation.

## Mises en garde

En cas de difficulté pour le retirer, le pansement doit être irrigué à l'aide de sérum physiologique ou d'eau stérile pour le saturer et le retirer en douceur.

Biatain® Fiber n'est pas indiqué pour être utilisé comme une éponge chirurgicale.

Biatain® Fiber n'est pas indiqué pour être utilisé à l'intérieur des cavités corporelles ou dans le cas de plaies suturées.

Ne pas utiliser si l'emballage est endommagé car la stérilité du pansement peut être compromise.

Jeter toute partie inutilisée du pansement car elle n'est plus stérile.

## Avertissements

La réutilisation de ce produit à usage unique peut entraîner un risque potentiel pour l'utilisateur. Le retraitement, le nettoyage, la désinfection et/ou la stérilisation peuvent compromettre les caractéristiques du produit et créer un risque supplémentaire de dommages corporels ou d'infection chez l'utilisateur.

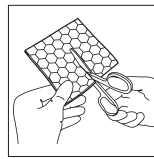
## Utilisation

### Préparation

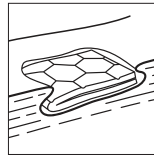
Préparer la plaie en procédant au nettoyage et à la déterction conformément au protocole standard.

### Application

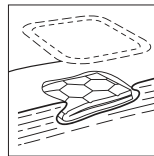
#### Biatain® Fiber Compresse



Sélectionner la taille de la version compressée de Biatain® Fiber de sorte à recouvrir les bords de la plaie d'1 cm. Couper si nécessaire ou plier le pansement pour l'adapter à la plaie.

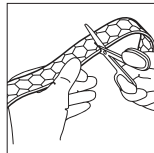


Appliquer Biatain® Fiber sur la plaie sans comprimer pour protéger le lit de la plaie et recouvrir les régions lésées.




Biatain® Fiber doit être utilisé avec un pansement secondaire selon l'état clinique de la plaie.

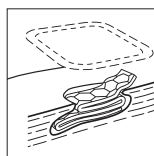
#### Biatain® Fiber Mèche



Pour les plaies profondes ou cavitaires, utiliser la version mèche. Couper si nécessaire ou plier le pansement pour l'adapter à la plaie.

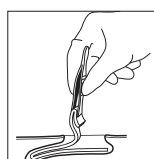


Mêcher la plaie sans comprimer en laissant un chevauchement d'environ 2 cm pour faciliter le retrait.



Biatain® Fiber doit être utilisé avec un pansement secondaire selon l'état clinique de la plaie.

## Retrait



Biatain® Fiber peut facilement être retiré d'un seul tenant. Le pansement doit être remplacé lorsqu'il arrive à saturation ou lorsque les pratiques en matière de soins de plaies imposent son changement. Biatain® Fiber peut rester en place dans la plaie pendant une période maximale de 7 jours.

## Élimination

Le produit est destiné exclusivement à un usage unique et doit être éliminé conformément aux directives locales, par exemple, avec les déchets ménagers.

Ne pas jeter le produit dans les toilettes.

## Symboles



Stérilisé par irradiation (R)



Consulter le mode d'emploi



Ne pas réutiliser



Ne pas utiliser le produit si l'emballage est endommagé.



Référence catalogue



Date de péremption (AAAA-MM-JJ)



Code du lot



Date de fabrication (AAAA-MM-JJ)



Fabricant



Global Trade Item Number



Conserver à l'abri de la lumière



Emballage recyclable



Indication de capacité d'absorption