



### Mode d'emploi

23317097 Version 1

Le logo Coloplast est une marque enregistrée par Coloplast A/S. Tous droits réservés. © 2016-06-20

### Indications

Comfeel Plus Transparent permet le maintien d'un milieu humide et la gestion des exsudats.

Comfeel Plus Transparent est indiqué pour un large type de plaie non à moyennement exsudatives.

#### Le pansement :

- est indiqué pour les plaies chroniques telles que les ulcères de jambe et les escarres ; et pour les plaies aiguës, telles que les brûlures (1er et 2nd degré), les sites donneurs de greffe, les plaies post-opératoires et les dermabrasions
- peut être utilisé sur les patients souffrant d'infection locale ou systémique, à l'appréciation du professionnel de santé

### Informations

Comfeel Plus Transparent est un pansement hydrocolloïde stérile à usage unique.

Le pansement peut rester en place jusqu'à 7 jours, selon la quantité d'exsudat et le type de plaie

#### Le pansement présente :

- un film externe perméable à l'air, imperméable à l'eau et aux bactéries
- un quadrillage pour mesurer la taille de la plaie
- un adhésif hydrocolloïde
- un feuillet protecteur transparent et des feuillets protecteurs turquoise

Le pansement est disponible en diverses tailles et formes.

Le pansement réduit l'odeur émanant de la plaie.

Stérilisé par irradiation (R).

Si vous suspectez une réaction allergique ou présentez tout autre effet secondaire, veuillez contacter votre professionnel de santé.

Coloplast ne peut être tenu pour responsable des dommages pouvant résulter de l'emploi du produit dans des conditions non conformes aux instructions de la notice d'utilisation.

### Mises en garde

Les plaies infectées, les plaies diabétiques et celles d'origine exclusivement ou partiellement artérielle doivent être étroitement surveillées et prises en charge par un professionnel de santé en accord avec les directives de bonnes pratiques locales.

L'utilisation de produits autres que le sérum physiologique ou l'eau du robinet pour le nettoyage de la plaie n'a pas été étudiée.

Ne pas utiliser si l'emballage est endommagé.

Conserver à l'abri de la lumière.

Conserver en position horizontale.

Conserver à température ambiante.

### Avertissements

La réutilisation de ce produit à usage unique peut entraîner un risque potentiel pour le patient. Le recyclage, le nettoyage, la désinfection et/ou la stérilisation peuvent compromettre les caractéristiques du produit et créer un risque supplémentaire de dommage ou d'infection pour le patient.

### Utilisation

#### Préparation

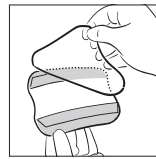
Nettoyer la plaie et la peau péri-lésionnelle conformément aux directives locales, par exemple avec de l'eau tiède ou du sérum physiologique.

Sécher doucement la peau péri-lésionnelle.

Si un film, une crème, une pommade ou un produit de ce type est utilisé, laisser sécher la peau péri-lésionnelle avant d'appliquer le pansement.

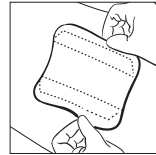
#### Application

Prendre un pansement qui dépasse d'au moins 1 à 2 cm le bord de la plaie.

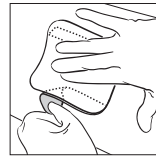


Utiliser les feuillets protecteurs turquoise pour éviter de toucher la face adhésive et ainsi garantir une application aseptique.

Retirer le feuillet protecteur transparent.



Appliquer la face adhésive sur la plaie.



Retirer les feuillets protecteurs turquoise un par un. Appuyer légèrement sur les bords du pansement pour qu'il adhère correctement à la peau.

### Retrait

Lorsque le pansement absorbe l'exsudat de la plaie, un gel blanc se forme, et le pansement blanchit.

Le pansement doit être changé lorsque le gel blanc atteint l'un des bords du pansement, ou au maximum à 7 jours.

Soulever délicatement les bords du pansement et le retirer de la plaie.

Une odeur peut émaner sous le pansement. C'est un phénomène normal, et l'odeur disparaîtra lorsque la plaie sera nettoyée.

### Élimination

Le pansement est destiné à un usage unique exclusivement et doit être éliminé conformément aux directives locales, par exemple avec les déchets ménagers normaux.

Ne pas jeter le produit dans les toilettes.

### Symboles



Ne pas utiliser si l'emballage est endommagé.



Ne contient pas de latex.